

③IPATで楽しむ

競馬道GTのIPAT対応機能	3
IPAT投票と払戻情報の表示	4
IPAT自動投票機能を利用する	11
IPATのオッズ・馬体重データの活用	12
収支を入力する	15
収支を表示する	16
データベースで楽しむ	18
検索の使い方	24
成績を検索する	26
競走馬を検索する	30
種牡馬を検索する	32
騎手を検索する	34
厩舎を検索する	36
チェック機能	38
メモデータの管理	40
コメントデータの検索	42
レース集計	46
戦歴集計	49
出馬表集計	52
KOLナビゲーターの使い方	56
直結指数ビューワーの使い方	60

競馬道GTのIPAT対応機能

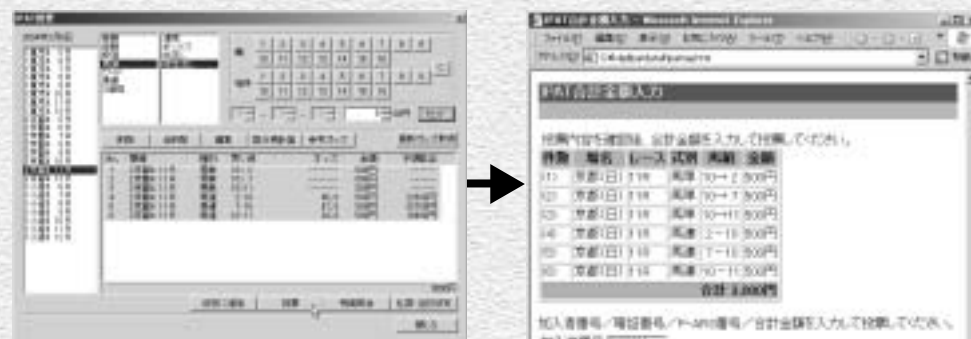
競馬道GTには強力なIPAT対応機能が搭載されています。簡単な操作でIPAT投票ができるだけでなく、オッズや馬体重などの情報取得もスムーズに行なえます。

IPAT対応機能をご利用の際、「お客様へのお願い」のIPAT対応機能の利用規約（→①「はじめてガイド」9ページ）をお読みになり、注意事項に同意した上でのご利用をお願いいたします。

IPAT対応機能の利用規約（抜粋）

- ・IPAT（パソコンタイプ）の動作環境に準拠した動作環境でご利用ください。
- ・IPAT対応機能は、IPATのシステム又は弊社の都合により予告なく、この機能の使用を停止することがあります。
- ・通信障害又はプログラムを含む何らかのトラブルが発生し、意図した投票が行えなかった場合も、弊社およびJRAは一切責任を負いません。

IPAT対応機能の概要



「IPAT対応機能」とは、競馬道GTで入力した買い目や購入金額を、IPAT（パソコンタイプ）にボタンひとつで転送できる機能です。買い目の入力も、「オッズ投票機能」で出馬表に表示されたオッズをクリックするだけ。さらに、「IPAT入力支援機能」で加入者情報も簡単に入力できますので、買い目の決定からIPAT投票までをスムーズに短時間でこなせます。IPAT投票機能については次ページ以降、オッズ投票機能については14ページで解説していますので、詳しくはそちらをご覧ください。

アドバイス

IPAT対応機能と情報TODAY

競馬道GTのIPAT対応機能の操作は、そのほとんどを「情報TODAY」から行ないます。「情報TODAY」の利用方法は①「はじめてガイド」の40～47ページで解説していますので、そちらも併せてご覧ください。

IPAT投票と払戻情報の表示

競馬道GTの「IPAT対応機能」は、IPAT投票を簡単に行なえるだけでなく、資金の自動配分・参考オッズの表示、払戻情報の表示など、IPAT投票に便利な数多くの機能を備えています。

IPATの設定

- 1 A-PATの加入者情報を設定します。
[スタート]メニュー、またはデスクトップのショートカットから「情報TODAY」を起動し、メインメニューの[その他]から[オプション設定]を選択してください。



- 2 [オプション設定] ウィンドウで、[IPAT] タブをクリックしてください。[加入者情報]欄に加入者情報を入力し、[OK]をクリックします。なお、[IPAT自動投票]機能の設定や利用方法については11ページをご覧ください。



※INET-ID・加入者番号などはJRAからA-PAT会員へ送付される書類に記入されています。

IPAT投票機能で投票する

投票結果については必ずIPAT照会画面でご確認ください。

IPAT投票機能を利用するには、出馬表データが必須です。まず[データ登録]で当日の出馬表データを登録してください。

- 1 [情報TODAY]のレース一覧から、IPAT投票を行なうレースの[購入]をクリックします。

レース	出走馬	出走順	オッズ	購入	結果
18	2番馬	2	11.00	購入	結果
18	3番馬	3	11.00	購入	結果
18	4番馬	4	11.00	購入	結果
18	5番馬	5	11.00	購入	結果
18	6番馬	6	11.00	購入	結果
18	7番馬	7	11.00	購入	結果
18	8番馬	8	11.00	購入	結果
18	9番馬	9	11.00	購入	結果
18	10番馬	10	11.00	購入	結果
18	11番馬	11	11.00	購入	結果
18	12番馬	12	11.00	購入	結果
18	13番馬	13	11.00	購入	結果
18	14番馬	14	11.00	購入	結果
18	15番馬	15	11.00	購入	結果
18	16番馬	16	11.00	購入	結果
18	17番馬	17	11.00	購入	結果
18	18番馬	18	11.00	購入	結果


- 2 [IPAT投票] ウィンドウの詳細については、9~10ページをご覧ください。

- 2 [IPAT投票] ウィンドウが表示されますので、投票するレースの場名、レース番号が正しく選択されているか確認してください。続いて、馬券種別と買い方、馬番/枠番、購入金額を設定して[セット]をクリックすると、入力した買い目が一覧に追加されます。すべての買い目を入力したら[投票]ボタンをクリックします。



- 3 競馬道GTをインストール後、最初の投票時にはブラウザと[IPAT入力支援環境設定]ダイアログが表示されます。ダイアログにA-PAT会員情報を入力してください。[ホットキー]は[IPAT入力支援機能]を呼び出すキーを設定する項目です。入力フィールドをクリックし、登録したいキーボードのキーを押すと、対応するキーが入力されます。すべて入力したら[OK]をクリックしてください。



既に一度環境設定を行なっている場合は、上記の操作をしても[IPAT入力支援環境設定]ダイアログは表示されません。再設定はタスクトレイ(デスクトップ右下の時計が表示されている部分)のアイコンを右クリックして行ないます。

アドバイス

ホットキー

Windows2000/XPでは、[ホットキー]に[F12]キーを登録することはできません。また、Windows2000/XP以外のOSでも、Windowsの機能が割り当てられている

「Ctrl+Alt+Delete」などのキーや、ユーザがキー入力支援ソフトなどに登録しているキーは利用できませんのでご注意ください。


- ④ ブラウザが開き、入力した買い目が一覧表示されます。入力した内容が正確に反映されているか確認してください。投票内容がすべて正しいことを確認したら、[加入者番号][暗証番号][P-ARS番号][合計金額]を順に入力します。

[IPAT入力支援機能]を利用する場合は、加入者番号のフィールドをマウスでクリックし、前ページで設定したホットキーを押して[IPAT入力支援]ダイアログを表示します。ここで[加入者番号]ボタンをクリックすると、入力フィールドに加入者番号が入力されます。



- ⑤ [暗証番号][P-ARS番号]についても、前ページ③と同様の手順で入力していきます。最後に[合計金額]をキーボードから入力したら、[投票]ボタンをクリックしてください。投票確認のダイアログが表示されます。これが投票の最終確認となり、[OK]をクリックすると投票内容が送信されます。

この後、ブラウザの設定によっては[セキュリティの警告]が表示されますが[OK]をクリックしてください。



- ⑥ 投票結果の画面です。正常に投票されていることを確認して、ブラウザを閉じてください。二重投票を防止するため、投票後は[IPAT投票]ウインドウで[収支に追加]をクリックした後(→10ページ)、投票リストの全買い目を削除することをお勧めします。

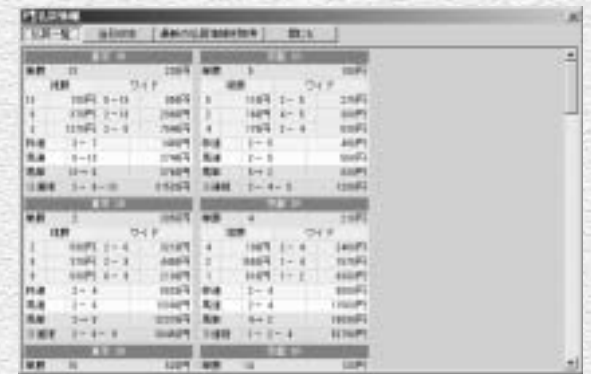


払戻情報、当日収支の表示

- ① [IPAT投票]ウインドウ右下の[払戻・当日収支]ボタン(画面上)、または[情報TODAY]ウインドウ左上にあるIPAT投票情報欄(画面下)をクリックします。

[IPAT投票]ウインドウの詳細については9~10ページをご覧ください。

- ② [払戻情報]ウインドウが開き、画面に当日の払戻金が一覧表示されます。

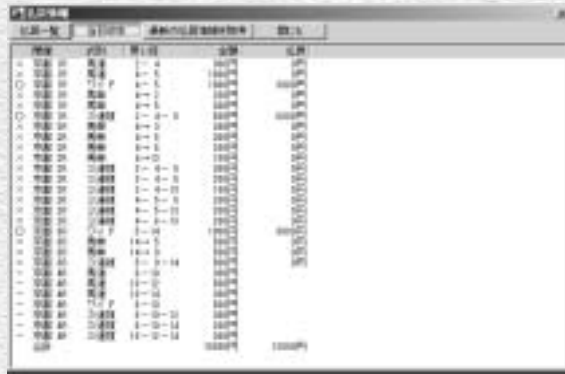


[IPAT投票] ウィンドウ

③ [最新の払戻情報を取得] をクリックすると、[IPAT投票] ウィンドウを開いた後に確定したレースの払戻情報を取得します。確認のダイアログが表示されますので、[はい] をクリックしてください。



④ 前ページ手順②の [払戻情報] ウィンドウで [当日収支] ボタンをクリックすると、当日の投票結果と収支が表示されます。場名の前にある [○] は的中、[×] は不的中、[-] は未確定を示します。

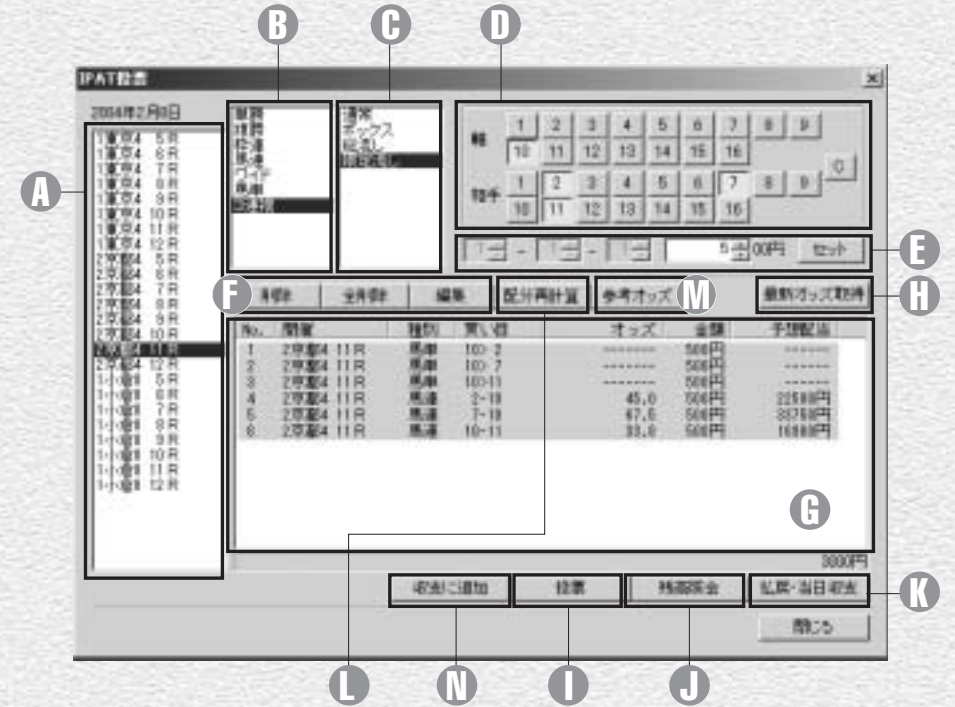


アドバイス

[当日収支] に表示される投票情報

[当日収支] に表示される投票情報は、競馬道GTの収支管理機能(→15ページ)に登録されているものです。投票情報の登録には右記の2つの方法があります。

- ・[IPAT投票機能] で投票した買い目の転送 (→10ページ)
- ・手作業での入力 (→15ページ)



A 場名、レース番号

買い目を入力するレースを指定します。

B 馬券種別

馬券の種別を指定します。

C 投票方式

投票方式を選択します。[限定流し] では3連複での軸馬1頭流しや、馬連や馬単などで軸馬を2頭以上指定した流し買いも可能です。

D 買い目

買い目を指定します。

E 金額

⑤で指定した買い目の購入金額の設定や、一旦設定した買い目の編集を行ないます。

F 削除、全削除、編集

⑥で選択(反転表示)した買い目の削除や編集を行ないます。[全削除] は全ての買い目を削除します。

G 投票リスト

入力した買い目の一覧が表示されます。予想オッズやPATオッズが登録されている場合は、オッズと予想配当が表示されます。

H 最新オッズ取得

指定したレースの最新オッズをIPATで取得します。

I 投票

入力した買い目をブラウザに転送します。

J 残高照会

クリックすると、投票リストの右下に現在の購入限度額が表示されます。照会後に払い戻しや返還があった場合は購入限度額が変化しますので注意してください。

K 払戻・当日収支

[払戻情報] ウィンドウを開きます(→7ページ)。

⑩ 配分再計算

オッズを基に資金配分を再計算します。計算したい買い目を選択し、[配分再計算] ボタンをクリックすると、[資金の分配] ウィンドウが表示されます。資金とオプションを設定し、計算ボタンをクリックしてください。[反映] ボタンをクリックすると、計算結果が投票リストに反映されます。

資金設定とオッズ、オプションの設定によっては、「資金が足りません」という確認ダイアログが表示されます。設定を再調整してください。

また、予想オッズやIPATオッズがない買い目が含まれている場合は、配分再計算を行なえません。[IPAT投票] ウィンドウの[最新オッズ取得] でオッズを取得してください。



⑪ 参考オッズ

投票リストで選択（反転表示）した買い目の参考オッズを表示します。画面は馬連1-2の参考オッズを表示した例です。



⑫ 収支に追加

投票情報を収支に追加します。収支管理機能の詳細については15ページをご覧ください。なお、次ページで解説する[自動投票機能]で投票を行なうと、投票情報は自動的に収支へ追加されます。



アドバイス

理論の予想結果を投票リストに読み込む

予想理論の予想結果を、投票リストに読み込むこともできます。レース番号や馬券種別、買い目がすべて転送されますので、金額の調整を行なって投票ボタンをクリックだけで、理論による予想

結果をそのままIPATで投票に反映することが可能です。詳細は②「予想で楽しむ」6ページの「予想結果をIPAT投票機能に転送する」をご覧ください。

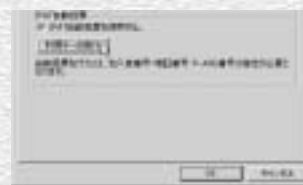
IPAT自動投票機能を利用する

競馬道GTには、ブラウザを開かずにIPATへ買い目を転送、投票する「IPAT自動投票機能」が搭載されています。加入者情報も自動的に入力されますので、より簡単なIPAT投票が可能になります。

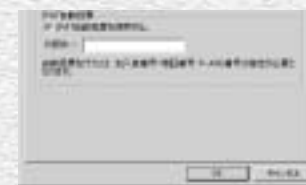
注意！ 自動投票について

「IPAT自動投票機能」は、IPAT投票をより簡単に行なう機能です。必ず「お客様へのお願い」のIPAT対応機能の利用規約(→①「はじめてガイド」9ページ)をお読みにになり、注意事項に同意した上でのご利用をお願いいたします。また、投票内容や投票結果については必ずIPAT投票画面・投票内容照会でご確認ください。

自動投票機能の設定



①メインメニューの[その他] → [オプション設定] → [IPAT] タブで、[IPAT自動投票を使用する] にチェックを入れます。表示された[利用キーの発行] ボタンをクリックしてください。



②ブラウザが開いて注意事項が表示されます。よくお読みの上 [利用キーを発行する] をクリックしてください。ブラウザに表示される利用キーを、競馬道GTの [利用キー] フィールドに入力し、[OK] をクリックします。



③自動投票機能が有効になると、投票ウィンドウ左上に [IPAT投票(自動投票)] と表示されます。ブラウザを利用した投票と同様に買い目を入力し、[投票] ボタンをクリックします。



④ [IPAT対応機能の利用規約] をお読みにになり、[承諾して投票します] をクリックすると、買い目点数、金額確認画面が表示されます。[はい] をクリックするとIPAT投票が実行されます。投票が完了すると結果が表示されますので、内容をご確認ください。

※投票リストの買い目は自動的に削除され、収支に転送されます。

IPATのオッズ・馬体重データの活用

「IPAT連動機能」では、IPATからオッズや馬体重を取得して表示できます。オッズ一覧から買い目を指定する「オッズ投票」と併せて利用すれば、最新の情報をもとにした投票が可能です。

オッズ、馬体重の取得

①「情報TODAY」ウィンドウで、情報を取得するレースの「オッズ」をクリックします。

10R	オートキツ1000	芝2400	14:58	購入	オッズ	結果
11R	ダイヤモンド8	芝3400	15:33	購入	オッズ	結果
12R	4歳上1000万下	ダ1400	16:13	購入	オッズ	結果

②「IPATデータ」ダイアログが表示されますので、取得したいデータにチェックを入れ、[OK] をクリックします。[キャンセル] をクリックすると、取得済みのオッズ、または予想オッズを表示します(「予想オッズ」データが登録されている場合)。

IPATデータ

取得したいIPATデータを選択してください。

単・複・枠オッズ

馬連・ワケオッズ

馬単オッズ

3連複オッズ

馬体重

※馬体重はレース発走時刻の約1時間前に発表されます。

③取得したオッズと馬体重が表示されます。オッズ画面の詳細については次ページで解説しています。

JRA PATオッズ 14:29現在

枠	馬	馬名	種	単勝	複勝	1
1	1	ストレイルルホーク	+	6	25.5	5.2-7.8
2	2	ルゼル	-	8	7.7	2.6-3.7
3	3	シーズルオール	-	10	37.8	6.0-9.8
4	4	トウカイトニー	-	2	19.0	3.0-4.4
5	5	イザオヒート	-	2	9.8	2.6-3.7

※②の手順で馬単や3連複オッズのみを取得した場合、単勝、枠連、馬連については予想オッズが表示されます(「予想オッズ」データが登録されている場合)。この場合、画面上部の表示は「JRA PATオッズ」となりますが、単勝、枠連、馬連のオッズは予想オッズですのでご注意ください。

オッズ、馬体重を表示する

①オッズを取得すると、まず単勝、複勝、枠連オッズと馬体重が表示されます。他のオッズを表示する場合は、画面左上のプルダウンメニューで馬券種別を選択します。

JRA PATオッズ 14:29現在

枠	馬	馬名	種	単勝	複勝	1
1	1	ストレイルルホーク	+	6	25.5	5.2-7.8
2	2	ルゼル	-	8	7.7	2.6-3.7
3	3	シーズルオール	-	10	37.8	6.0-9.8
4	4	トウカイトニー	-	2	19.0	3.0-4.4
5	5	イザオヒート	-	2	9.8	2.6-3.7

②3連複オッズを表示する場合は、馬券種別で[3連複]を選び、さらにプルダウンメニューから軸馬を選択してください。

2004 1重6 11R

3連複

軸馬

枠	馬	馬名	種	単勝	複勝	1
1	1	ストレイルルホーク	+	6	25.5	5.2-7.8
2	2	ルゼル	-	8	7.7	2.6-3.7
3	3	シーズルオール	-	10	37.8	6.0-9.8
4	4	トウカイトニー	-	2	19.0	3.0-4.4
5	5	イザオヒート	-	2	9.8	2.6-3.7

③オッズは人気順表示にも切り替えられます。画面上部のプルダウンメニューで[人気]を選択します。また、[更新] ボタンをクリックすれば、最新のオッズを取得できます。

JRA PATオッズ TODAY

人気

枠	馬	馬名	種	単勝	複勝	1
1	1	ストレイルルホーク	+	6	25.5	5.2-7.8
2	2	ルゼル	-	8	7.7	2.6-3.7
3	3	シーズルオール	-	10	37.8	6.0-9.8
4	4	トウカイトニー	-	2	19.0	3.0-4.4
5	5	イザオヒート	-	2	9.8	2.6-3.7

オッズ投票

① 出馬表に表示されたオッズをクリックすれば、[IPAT投票] ウィンドウの[投票リスト] に買い目を転送することが可能です。オッズ表示部分にマウスカーソルを合わせると、カーソル表示が手の形に変わりますので、マウスをクリックしてください。



馬名	性別	年齢	斤量	オッズ	単勝	複勝	馬連	3連複	3連単
スライムキープ	牝	3	500kg	18.5	2.2	3.4	1.1	1.1	1.1
ゆでん	牝	3	500kg	4.1	2.2	3.2	1.1	1.1	1.1
シーブルード	牝	3	500kg	18.5	2.2	3.4	1.1	1.1	1.1
トウカクニー	牝	3	500kg	2.1	2.2	3.4	1.1	1.1	1.1
イササート	牝	3	500kg	2.1	2.2	3.4	1.1	1.1	1.1
ナムラサウス	牝	3	470kg	2.1	2.2	3.4	1.1	1.1	1.1
コトシヨルメン	牝	3	500kg	2.1	2.2	3.4	1.1	1.1	1.1
スニエニエ	牝	3	480kg	18.5	2.2	3.4	1.1	1.1	1.1
カキヤール	牝	3	400kg	2.1	2.2	3.4	1.1	1.1	1.1
ツバシロ	牝	3	500kg	18.5	2.2	3.4	1.1	1.1	1.1
ツバシロ	牝	3	500kg	18.5	2.2	3.4	1.1	1.1	1.1

② [IPAT投票] ウィンドウが開き[投票リスト] に買い目が転送されますので、購入金額を設定してください。金額の設定は、買い目を選択(反転表示)した状態で[編集] ボタンをクリックして行ないます。この手順を繰り返し、すべての買い目を設定したら、[投票] ボタンをクリックしてください。IPAT投票が実行されます。



IPAT投票

2024年11月11日

馬名: 単勝 複勝 馬連 3連複 3連単

金額: 100円

投票リスト

馬名	単勝	複勝	馬連	3連複	3連単
スライムキープ	18.5	2.2	3.4	1.1	1.1
ゆでん	4.1	2.2	3.2	1.1	1.1
シーブルード	18.5	2.2	3.4	1.1	1.1
トウカクニー	2.1	2.2	3.4	1.1	1.1
イササート	2.1	2.2	3.4	1.1	1.1
ナムラサウス	2.1	2.2	3.4	1.1	1.1
コトシヨルメン	2.1	2.2	3.4	1.1	1.1
スニエニエ	18.5	2.2	3.4	1.1	1.1
カキヤール	2.1	2.2	3.4	1.1	1.1
ツバシロ	18.5	2.2	3.4	1.1	1.1
ツバシロ	18.5	2.2	3.4	1.1	1.1

前ページまでの手順でIPATからオッズを取得していなくても、[予想オッズ] データを登録していれば、単勝、枠連、馬連の[オッズ投票] は可能です。複勝、ワイド、馬単、3連複のオッズ投票を行なう場合や、最新のオッズを利用したい場合はIPATからオッズを取得してください。

アドバイス

IPAT・PATオッズのその他の利用方法

IPATから取得したオッズは、[IPAT投票] ウィンドウの予想配当表示や[配分再計算] に利用したり、新聞に印刷することもできます。[IPAT投票] ウィンドウについては9、10ページを、

新聞印刷については②「予想で楽しむ」の「新聞印刷」(→41ページ)をご覧ください。